

■SY形・SB形・FS形・YS形ストレーナ

- SY型はフレアタイプ・ガスネジタイプでろ過用金網が交換可能です。
- SB型はフランジタイプでろ過用金網が交換可能です。
- FS型はフレアタイプで完全密閉構造です。
- YS型はろう付タイプで完全密閉構造です。
- 冷凍サイクル内の金属粉などの異物を除去するために使用します。



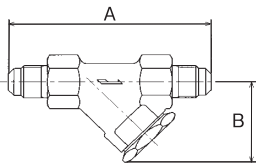
SY-F形



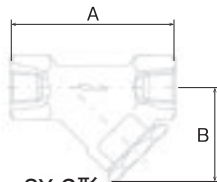
SY-G形



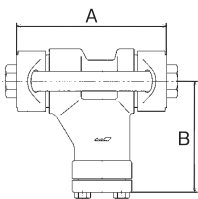
SB形



SY-F形



SY-G形



SB形

仕様

形式	SY	SB	FS	YS
最高使用圧力	4.2MPaG	3.0MPaG ※	3.0MPaG ※	2.0MPaG ※
気密圧力	4.2MPaG	3.0MPaG	3.0MPaG	2.0MPaG
耐圧圧力	6.3MPaG	4.5MPaG	4.5MPaG	3.5MPaG
使用冷媒	R134a R404A R407C R410A	R134a R404A R407C	R134a, R404A, R407C, R448A, R449A, R407H	
使用温度	-30~100℃	-30~80℃	-30~120℃	
金網メッシュ	100			

※最高使用圧力が低い設定になっています。使用の際はご注意ください。

SY形・SB形

形式	接続方式	接続配管径 mm (インチ)	ネジサイズ	寸法 mm		金網面積 cm ²	質量 g
				A	B		
SY-2F	フレア	6.35 (1/4)	7/16-20UNF	90	40	10	330
SY-3F		9.52 (3/8)	5/8-18UNF	96			370
SY-4F		12.70 (1/2)	3/4-16UNF	109	50	20	530
SY-5F		15.88 (5/8)	7/8-14UNF	113			570
SY-6F		19.05 (3/4)	1 1/16-14UNS	150	76	38	1500
SY-2G	ガスネジ	—	Rc1/4	68	40	10	280
SY-3G		—	Rc3/8				320
SY-4G		—	Rc1/2	83	50	20	460
SB-60	フランジ	19.05 (3/4)	—	108	74	36	1400
SB-80		25.40 (1)					1500
SB-100		31.75 (1 1/4)					1600

FS形・YS形

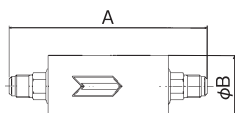
形式	接続方式	接続配管径 mm (インチ)	ネジサイズ	寸法 mm		金網面積 cm ²	質量 g
				A	B		
FS-30	フレア	9.52 (3/8)	5/8-18UNF	148	60.5	32	520
FS-40		12.70 (1/2)	3/4-16UNF	162			590
FS-50		15.88 (5/8)	7/8-14UNF	198		50	1000
FS-60		19.05 (3/4)	1 1/16-14UNS	208			1000
YS-09	ろう付	28.58 (1 1/8)	—	230	75	75	670
YS-10		31.75 (1 1/4)					680
YS-12		38.10 (1 1/2)					710



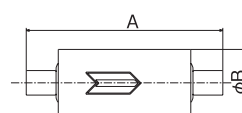
FS形



YS形



FS形



YS形